



МОНГОЛ УЛСЫН
ЗАСГИЙН ГАЗАР

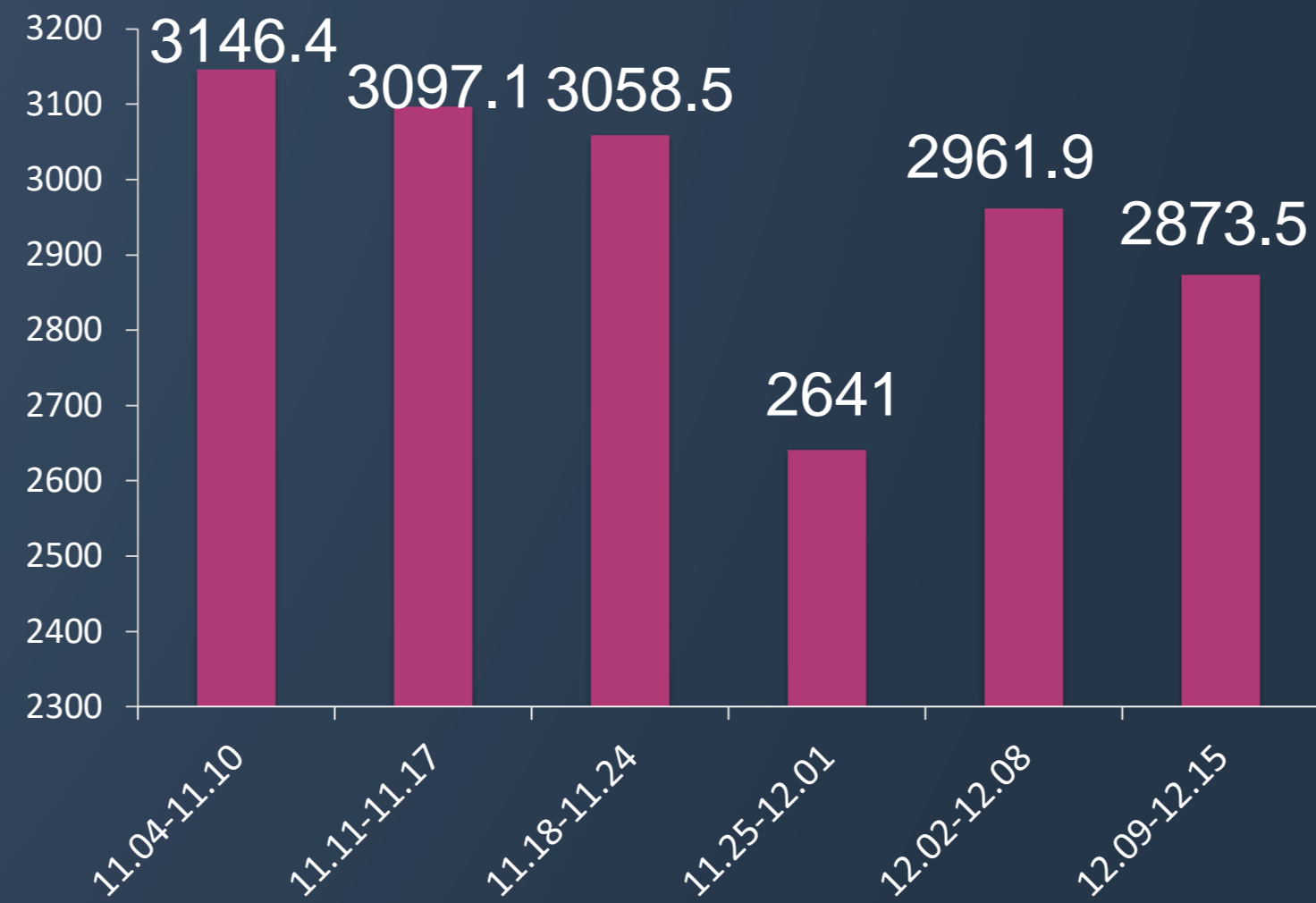
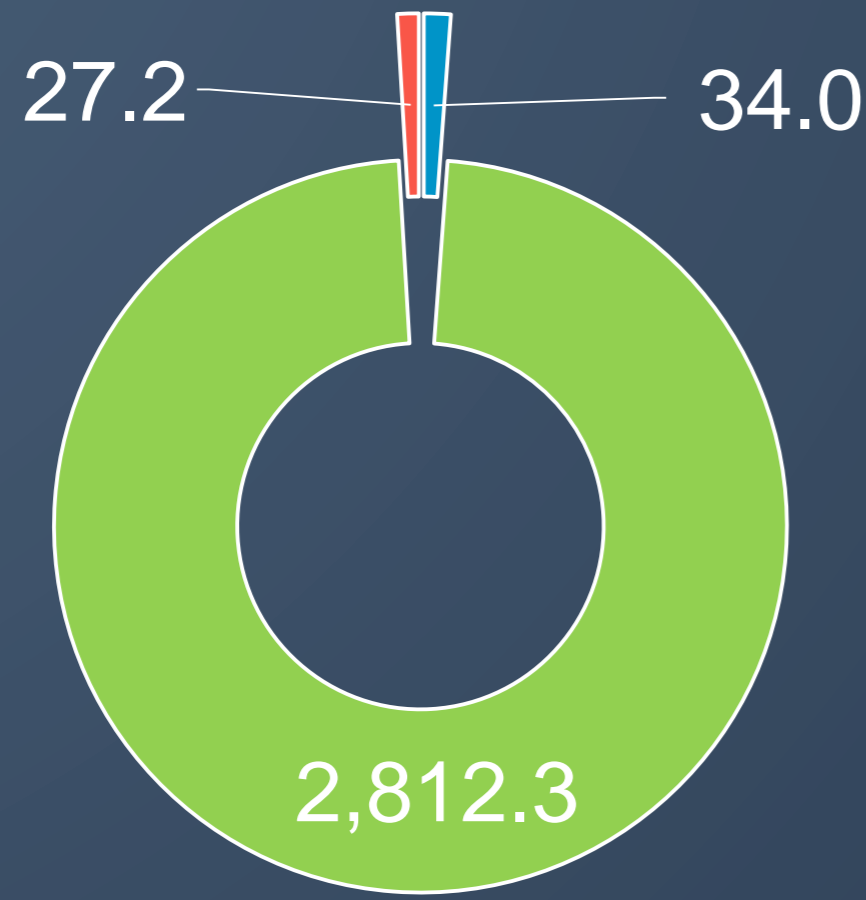
ЗАМ, ТЭЭВРИЙН ЯАМ

МОНГОЛ УЛСЫН ЗАМ, ТЭЭВРИЙН САЛБАРЫН 7 ХОНОГИЙН СТАТИСТИК МЭДЭЭ

/2024.12.09-2024.12.15/

Салбарын ачаа, зорчигч тээврийн нэгдсэн мэдээ /2024.12.09-2024.12.15/

Салбарын нийт зорчигч тээвэр /мян/



7 хоног
2.9 сая

Оны эхнээс өссөн дүнгээр
143.2 сая

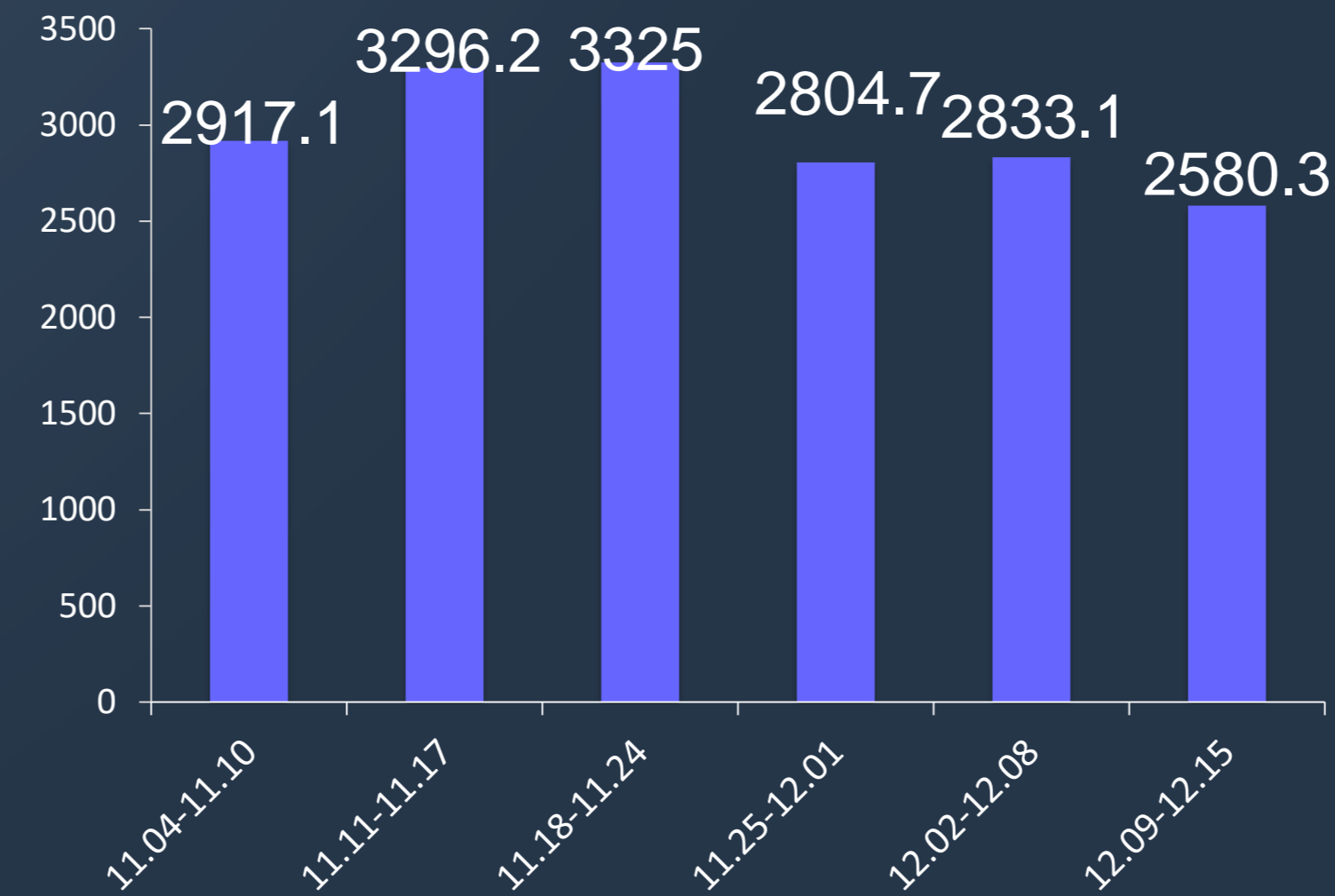
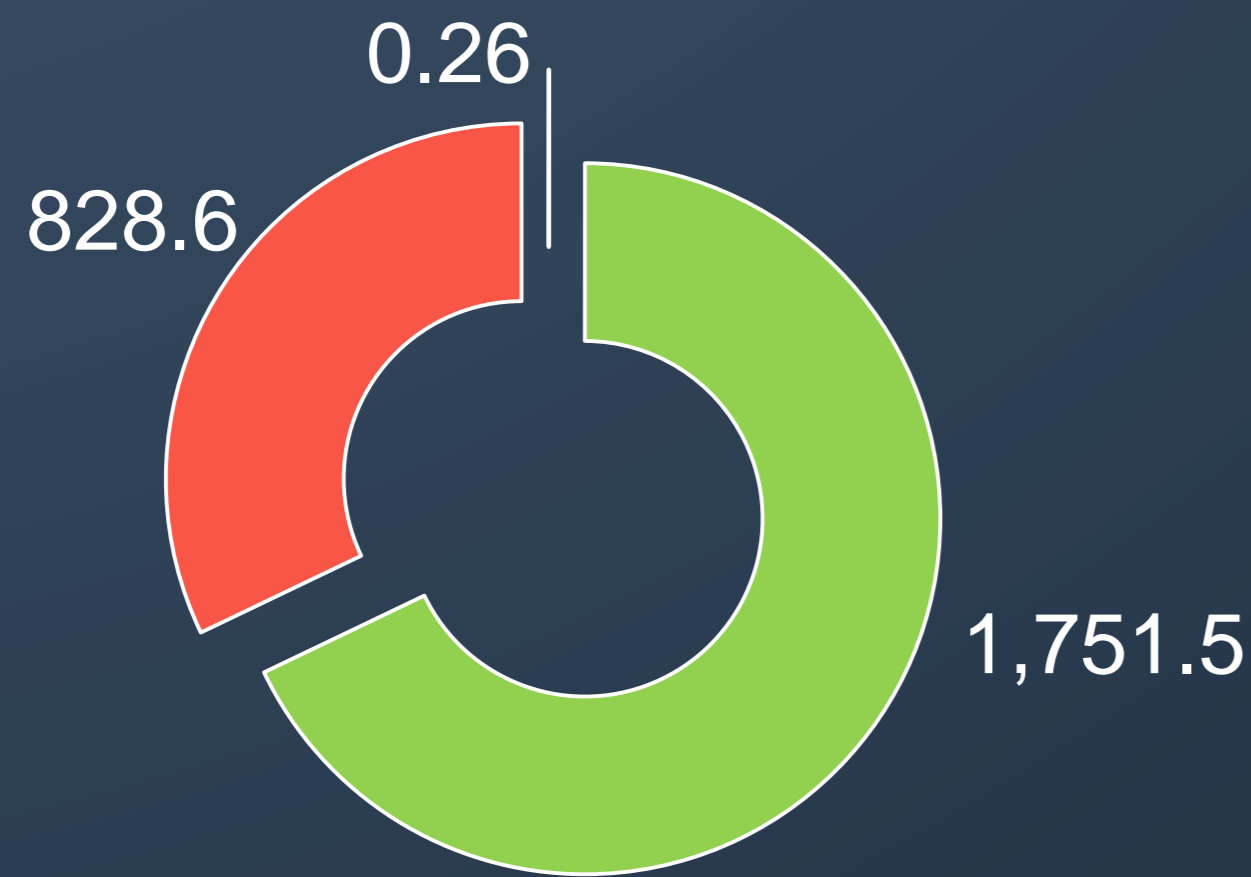
Өмнөх 7 хоногийн харьцуулалт
-3.0%

Өмнөх оны мөн үеийн харьцуулалт
+2.0%

2024 оны төлөвлөгөө – 148.7 сая.хүн /салбар/

Биелэлт **96.3%** 96.2% **3.7%**
Хүрэх түвшин

Салбарын нийт ачаа тээвэр /мян.тонн/



7 хоног
2.6 сая тн

Оны эхнээс өссөн дүнгээр
124.9 сая тн

Өмнөх 7 хоногийн харьцуулалт
-8.9%

Өмнөх оны мөн үеийн харьцуулалт
+20.6%

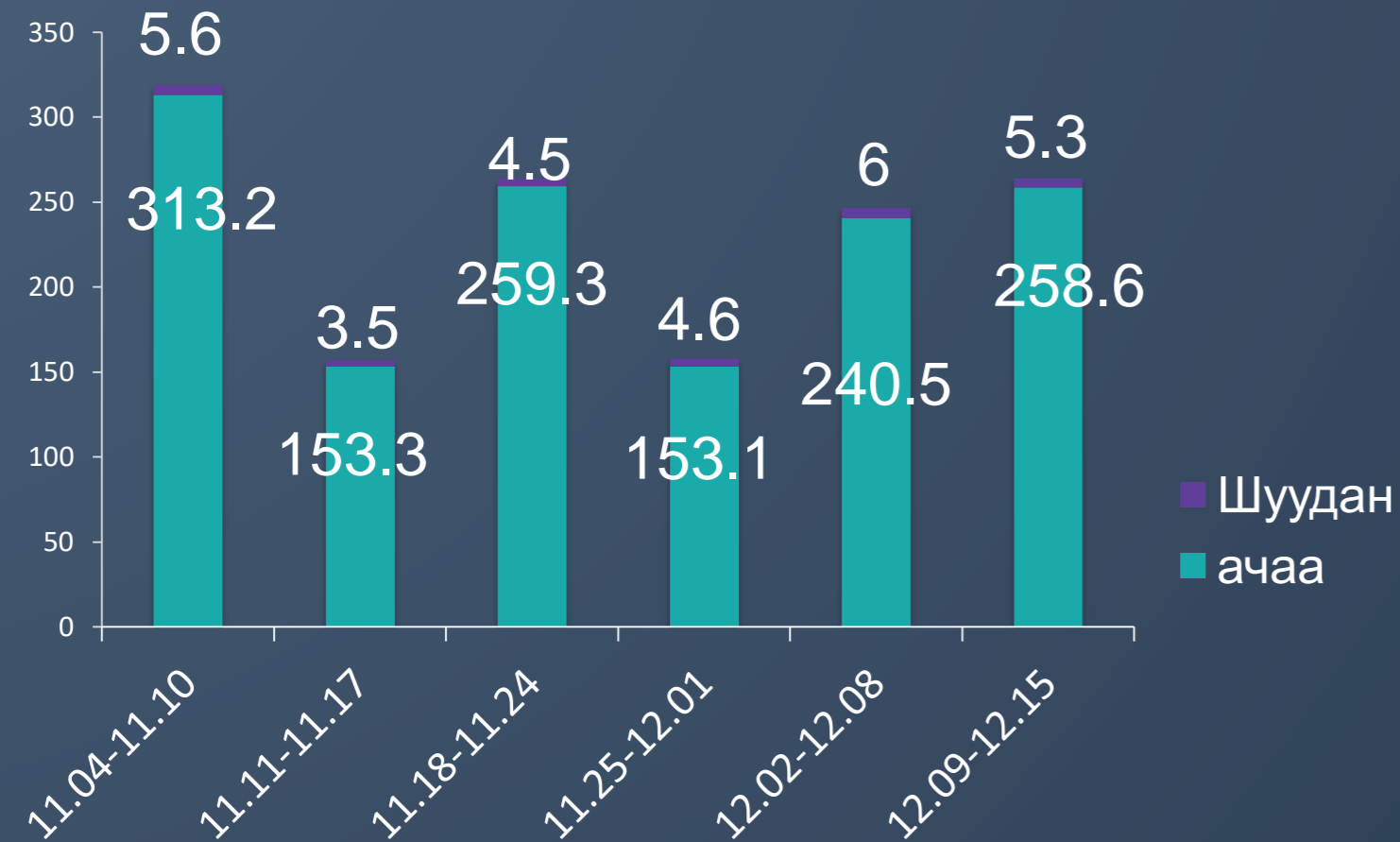
2024 оны төлөвлөгөө – 120.5 сая.тн /салбар/

Биелэлт **103.6%** 96.2%
Хүрэх түвшин

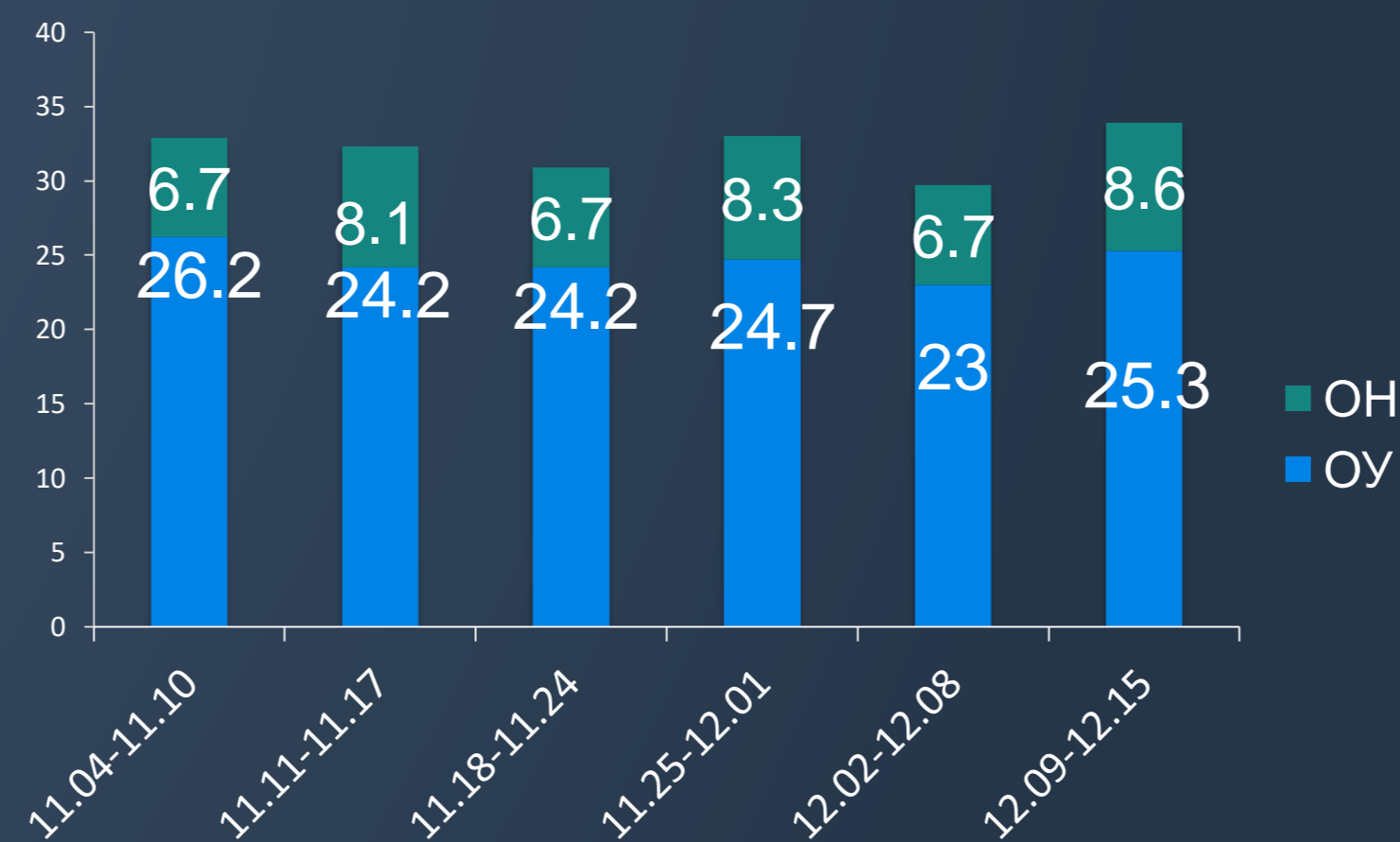
Агаарын тээврийн мэдээ



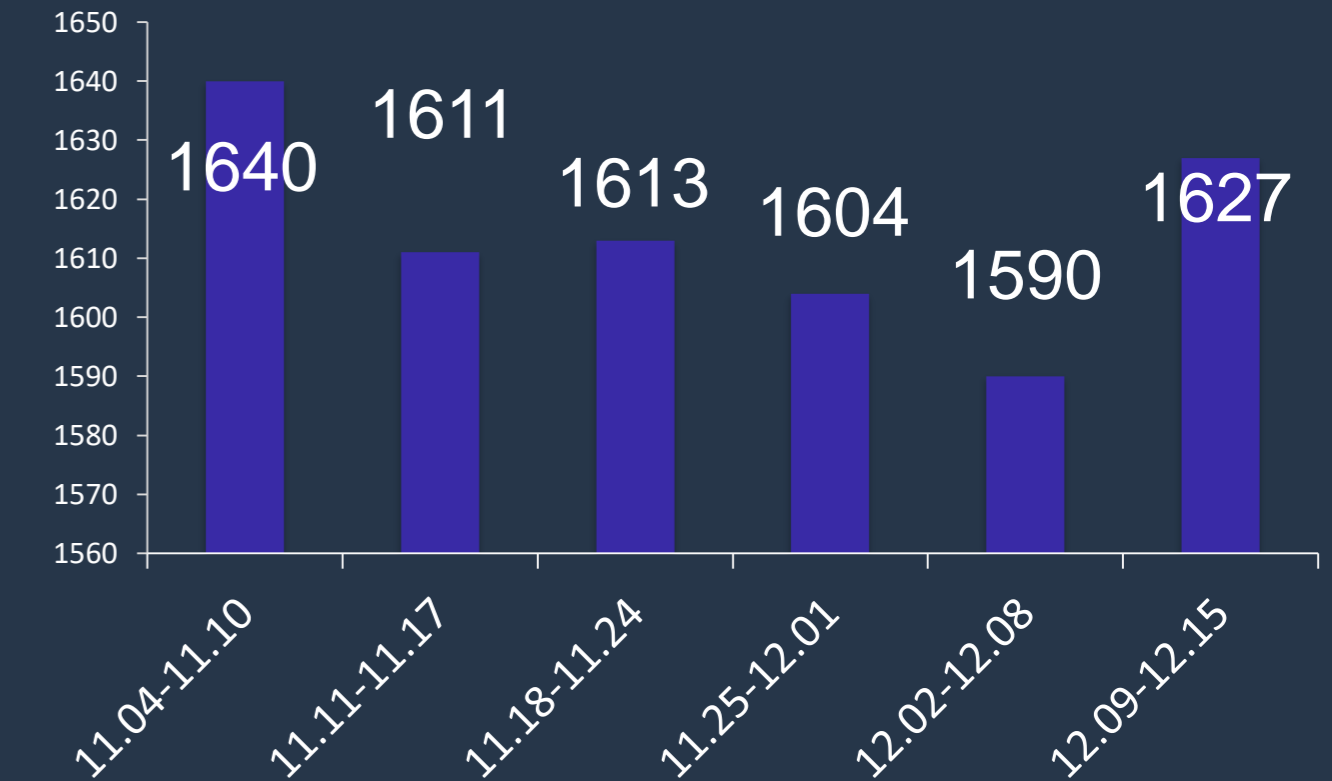
Ачаа тээвэр /тонн/



Зорчигч тээвэр /мянган/



Өнгөрөлтийн нислэгийн тоо



7 хоног | Оны эхнээс өссөн дүнгээр

263.8 тн | **9.9 мян тн**

Өмнөх 7 хоногийн харьцуулалт | Өмнөх оны мөн үеийн харьцуулалт

+7.0% | **+22.0%**

2024 оны төлөвлөгөө - 12.0 мян.тн ачаа

Биелэлт: 82.6% | Хүрэх түвшин: 96.2% | 17.4%

7 хоног | Оны эхнээс өссөн дүнгээр

34.0 мян | **2.1 сая**

Өмнөх 7 хоногийн харьцуулалт | Өмнөх оны мөн үеийн харьцуулалт

+14.2% | **+24.9%**

2024 оны төлөвлөгөө - 2.2 сая.хүн

Биелэлт: 94.4% | Хүрэх түвшин: 96.2% | 5.6%

7 хоног | Оны эхнээс өссөн дүнгээр

1,627 | **64,659**

Өмнөх 7 хоногийн харьцуулалт | Өмнөх оны мөн үеийн харьцуулалт

+2.3% | **+58.2%**

2024 оны төлөвлөгөө - 50,000

Биелэлт: 129.3% | Хүрэх түвшин: 96.2%

Автотээврийн мэдээ /Ачаа тээвэр/




7 хоног
1.8 сая тн

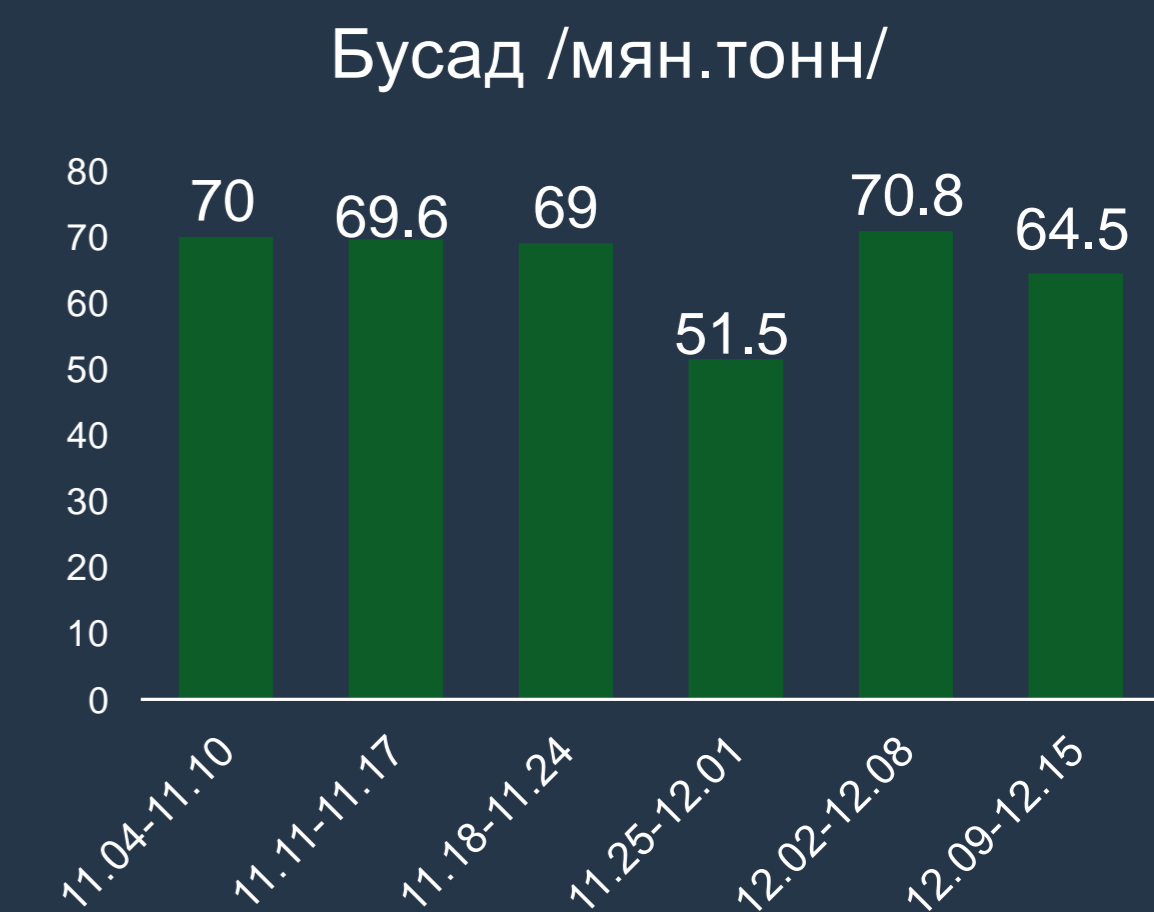
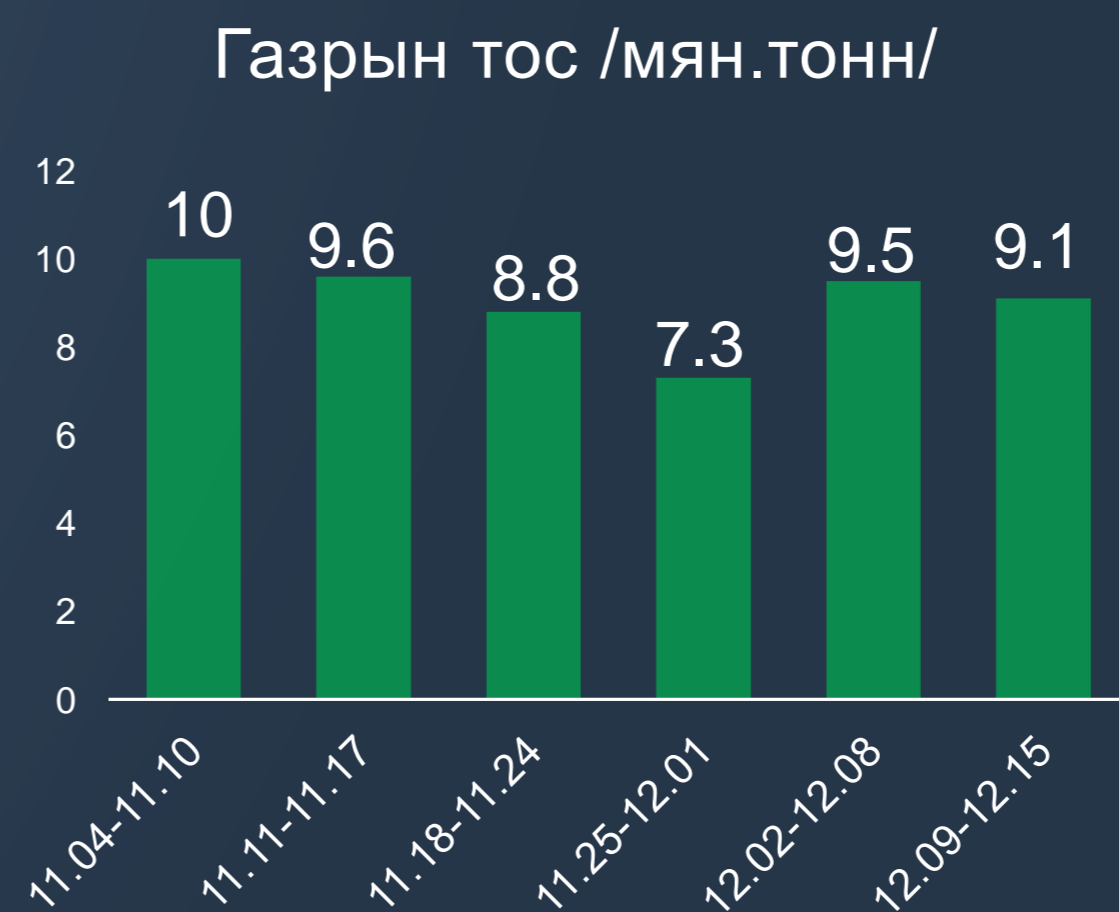
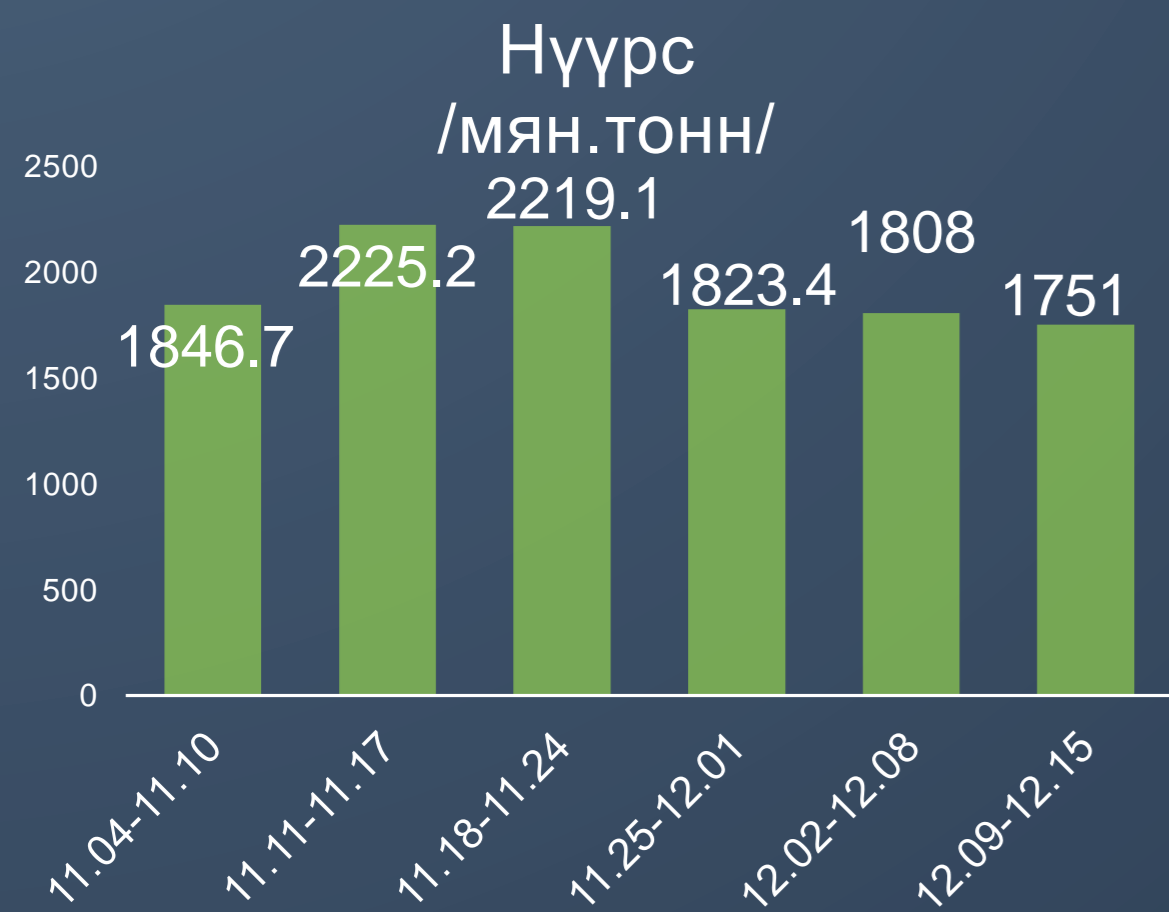
Оны эхнээс өссөн дүнгээр
82.8 сая тн

Өмнөх 7 хоногийн харьцуулалт
-9.9%

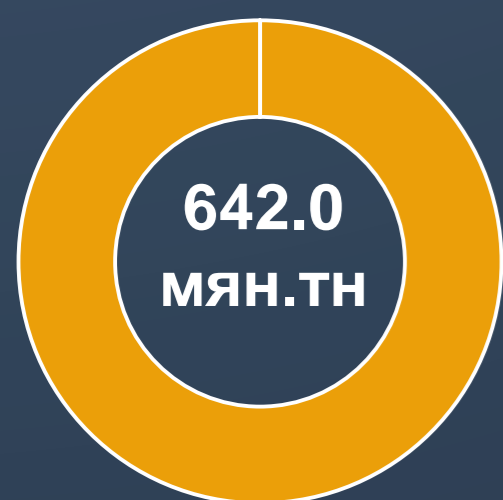
Өмнөх оны мөн үеийн харьцуулалт
+22.6%

2024 оны төлөвлөгөө - **75.0 сая.тн ачаа**
96.2%

Биелэлт  **110.4%**
Хүрэх түвшин

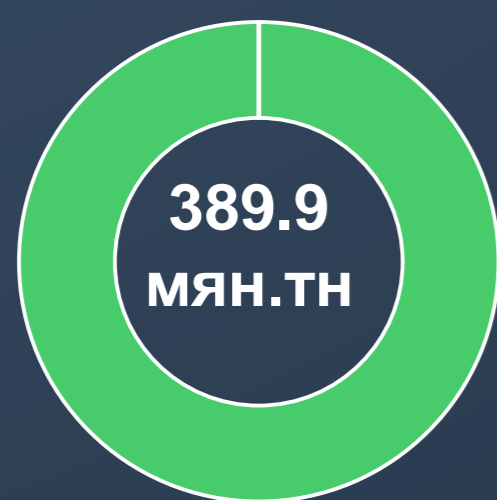


Гашуунсухайт




5,846
тээврийн хэрэгсэл

Шивээхүрэн



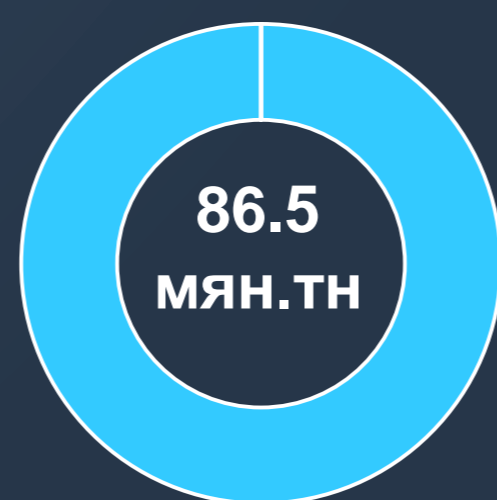
2,770
тээврийн хэрэгсэл

Бичигт



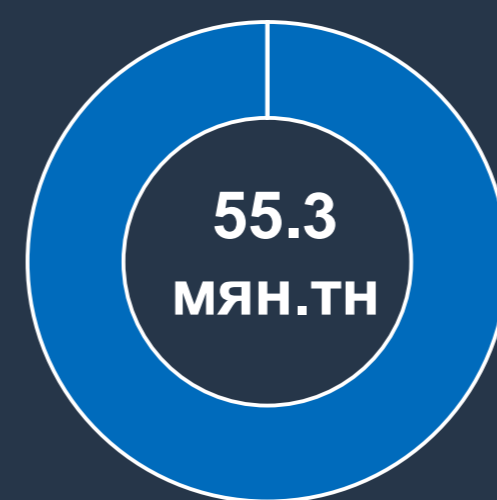
2,182
тээврийн хэрэгсэл

Булган



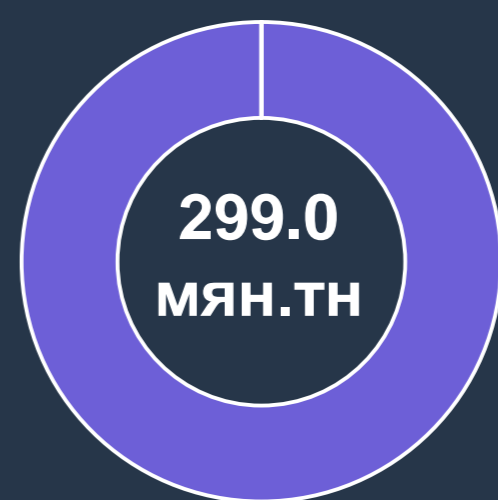
1,224
тээврийн хэрэгсэл

Замын-Үүд



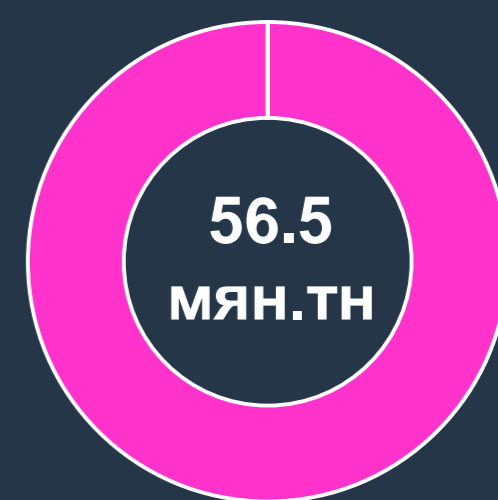
2,144
тээврийн хэрэгсэл

Ханги



2,376
тээврийн хэрэгсэл

Бусад



1,378
тээврийн хэрэгсэл

Нийт 17.9
мянган тээврийн хэрэгсэл

Авtotээврийн мэдээ /Зорчигч тээвэр/



7 хоног | Оны эхнээс өссөн дүнгээр

2.8 сая | **139.3 сая**

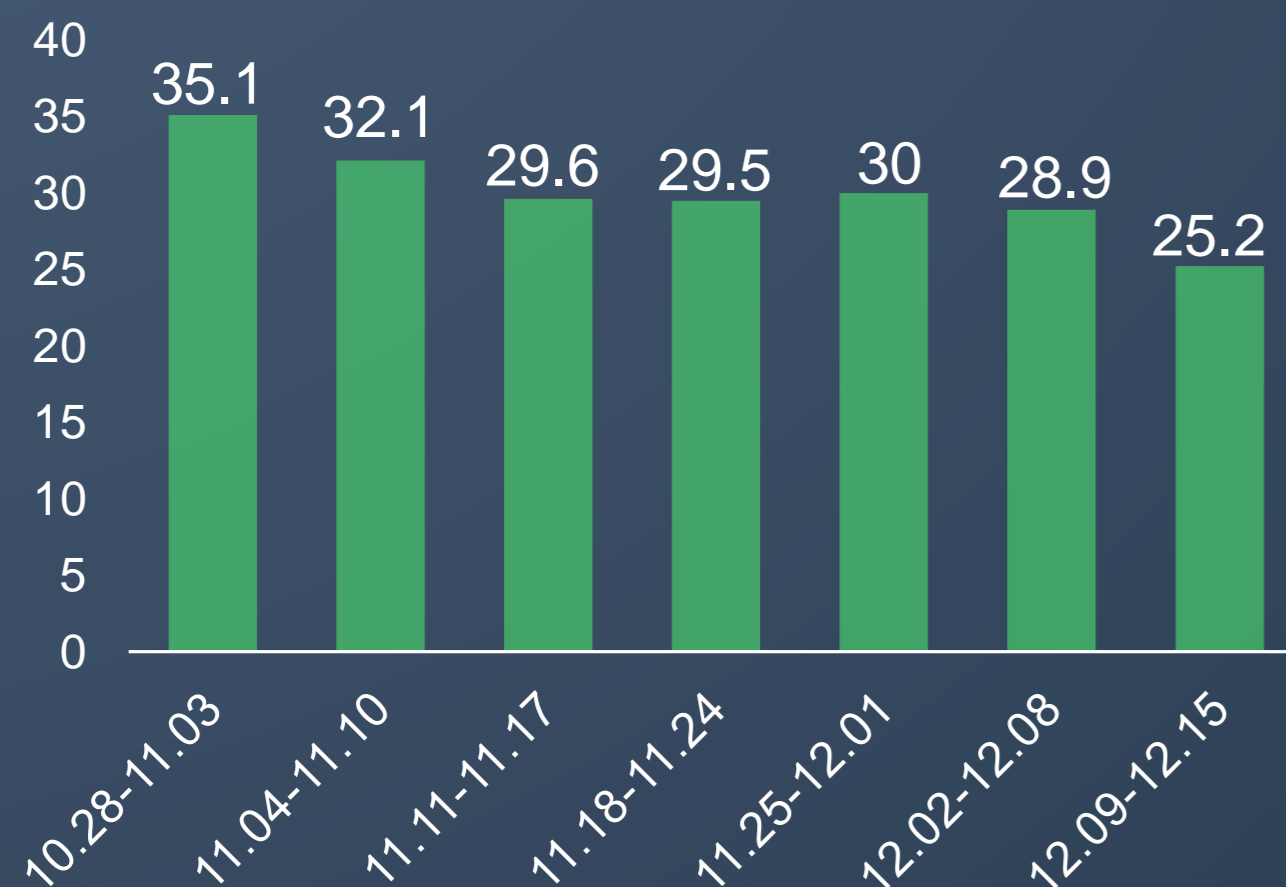
Өмнөх 7 хоногийн харьцуулалт | Өмнөх оны мөн үеийн харьцуулалт

-3.3% | **+1.8%**

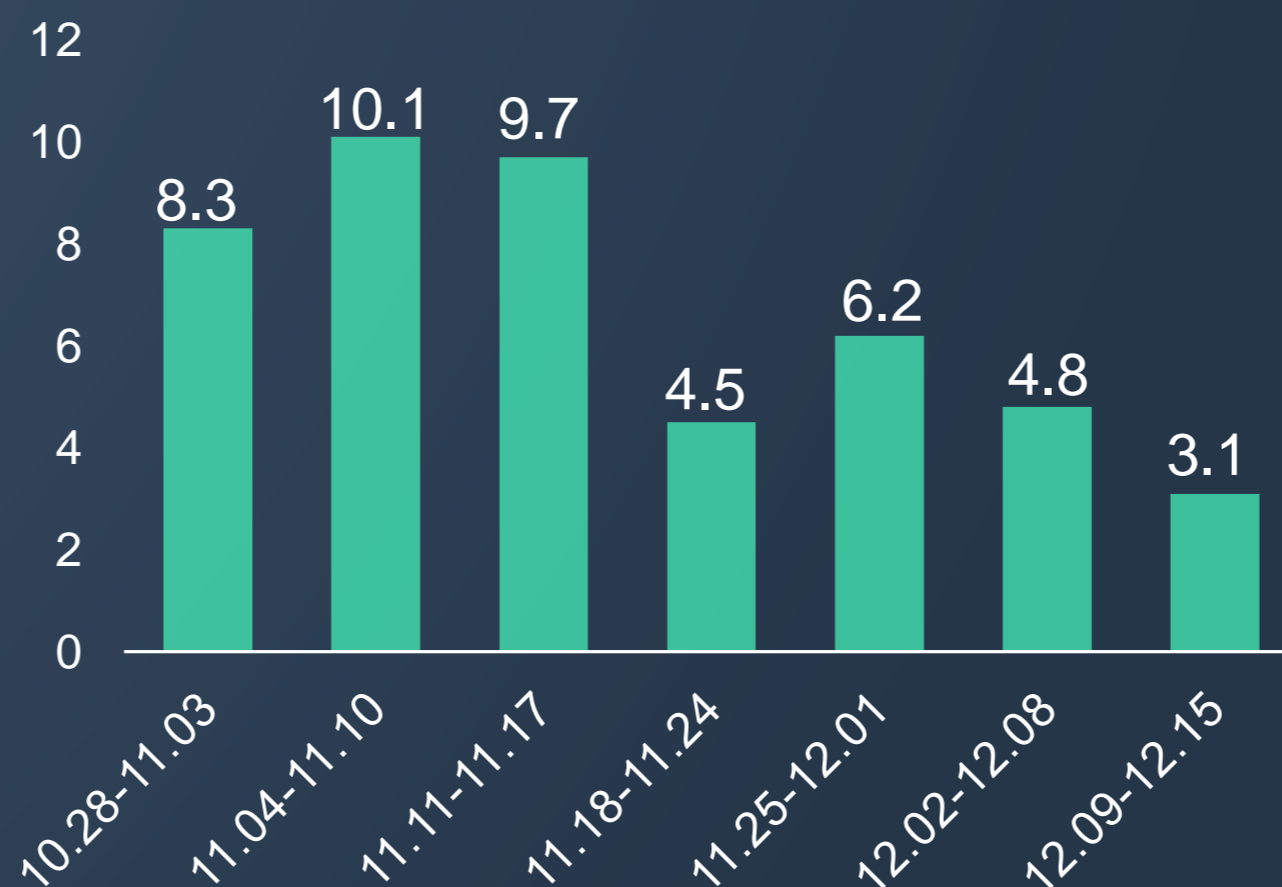
2024 оны төлөвлөгөө – 144.0 сая.хүн

Биелэлт **96.8%** | Хүрэх түвшин **96.2%** | **3.2%**

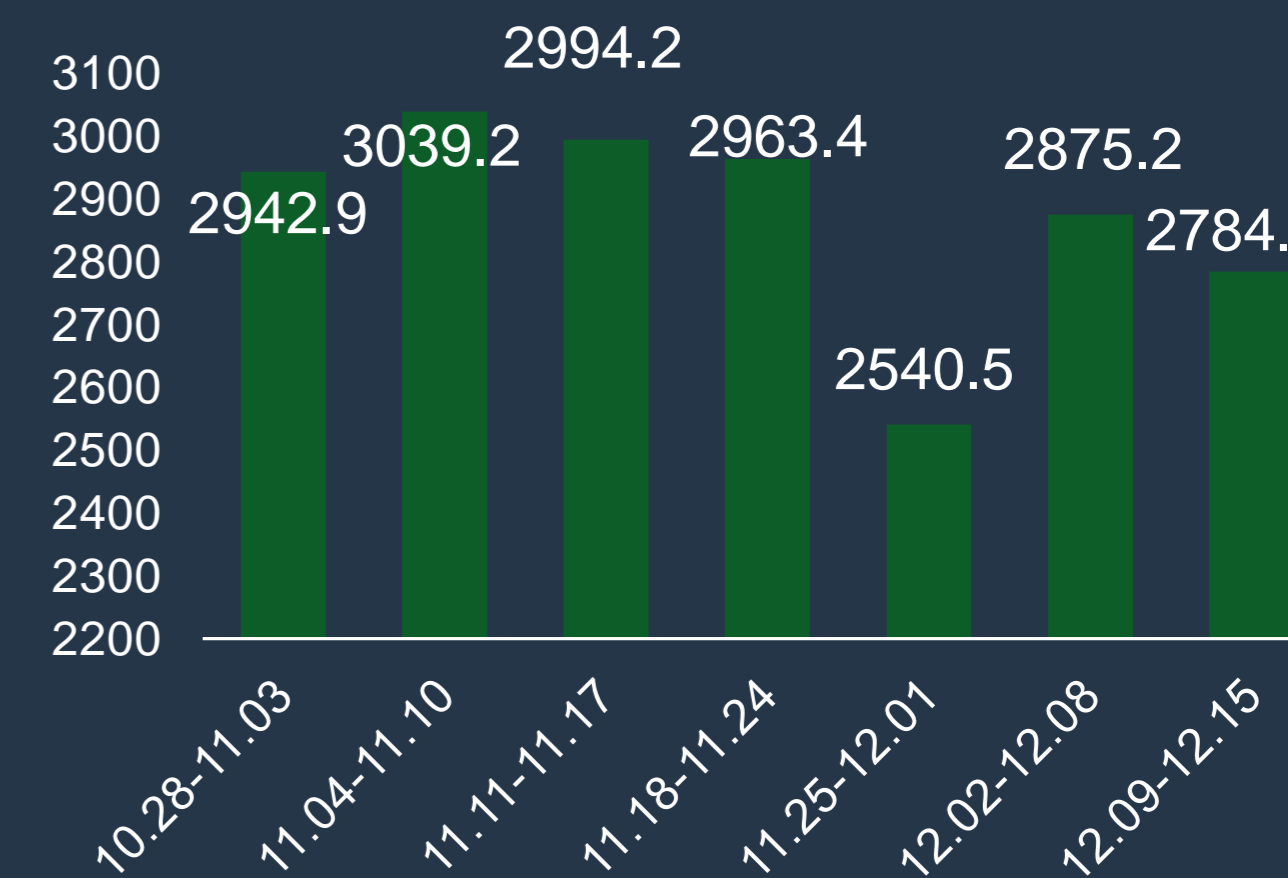
Хот хооронд /мян.зорчигч/



Улс хооронд /мян.зорчигч/



Нийслэл /мян.зорчигч/



7 хоног | Оны эхнээс өссөн дүнгээр

25.2 мян | **1.7 сая**

7 хоног | Оны эхнээс өссөн дүнгээр

3.1 мян | **739.4 мян**

7 хоног | Оны эхнээс өссөн дүнгээр

2.8 сая | **136.8 сая**

Өмнөх 7 хоногийн харьцуулалт | Өмнөх оны мөн үеийн харьцуулалт

-12.9% | **+17.5%**

Өмнөх 7 хоногийн харьцуулалт | Өмнөх оны мөн үеийн харьцуулалт

-36.5% | **-10.9%**

Өмнөх 7 хоногийн харьцуулалт | Өмнөх оны мөн үеийн харьцуулалт

-3.2% | **+1.7%**

Төмөр замын тээврийн мэдээ /Ачаа тээвэр/



7 хоног | Оны эхнээс өссөн дүнгээр

828.6 мян тн | **42.0 сая тн**

Өмнөх 7 хоногийн харьцуулалт | Өмнөх оны мөн үеийн харьцуулалт

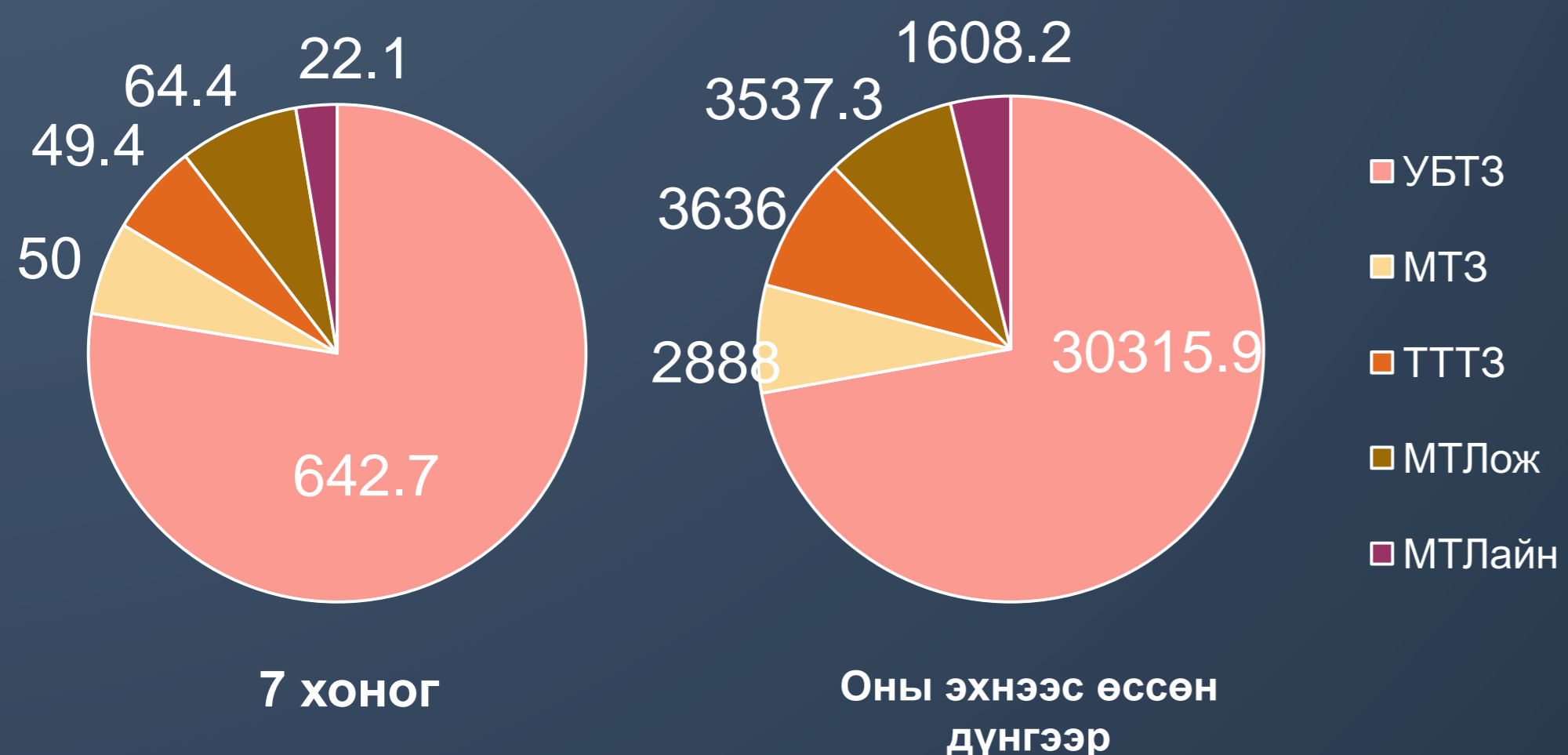
-6.8% | **+15.1%**

2024 оны төлөвлөгөө – 45.5 сая.тн ачаа

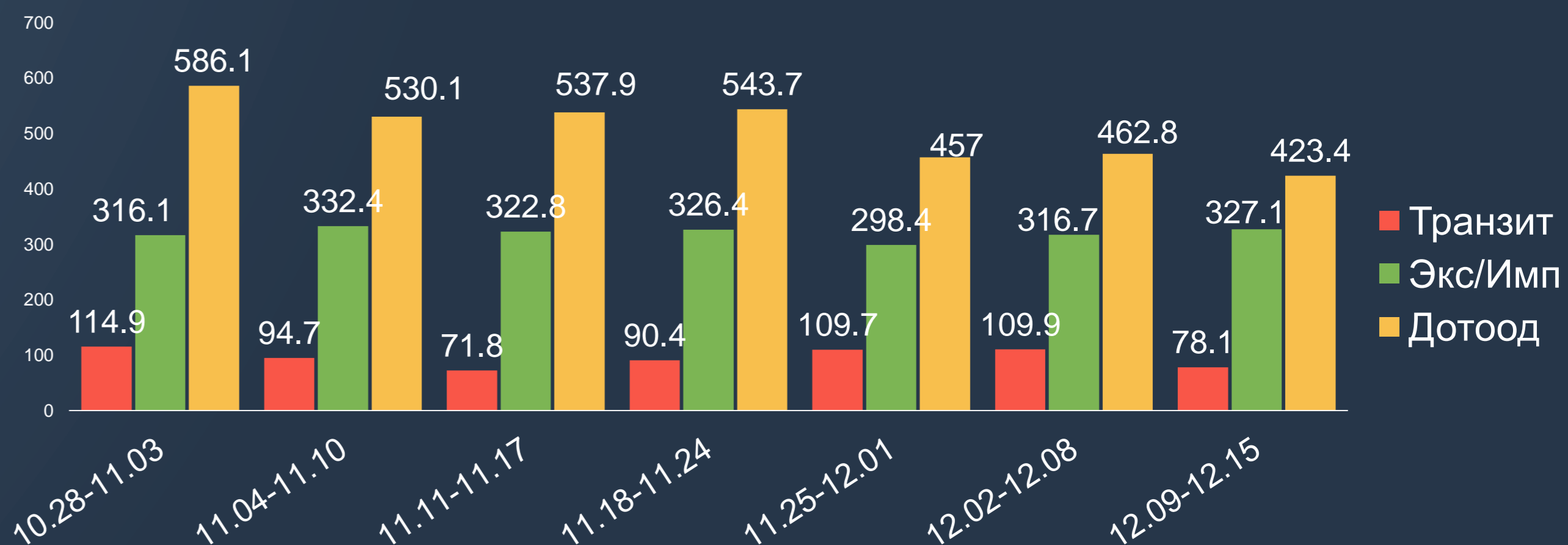
Биелэлт | Хүрэх түвшин

92.3% | 96.2%
7.7%

Ачаа тээвэр /байгууллага, мян.тн/



Ачаа тээвэр /тээвэрлэлтийн төрөл, мян.тн/



Тяньжин боомт дахь чингэлэг

7 хоног | Өмнөх 7 хоногийн харьцуулалт

- | **3501 (- %)**

Ляньюнган боомт дахь чингэлэг

7 хоног | Өмнөх 7 хоногийн харьцуулалт

- | **953 (- %)**

Далбаатай хөлөг онгоц

7 хоног | Өмнөх 7 хоногийн харьцуулалт

237 | **235 (+0.9%)**

Галт тэрэг солилцоо

Өргөн цариг | Нарийн цариг

16.0 | **7.4**

Төмөр замын тээврийн мэдээ /Зорчигч тээвэр/



7 хоног
27.2 мян

Оны эхнээс өссөн дүнгээр
1.8 сая

Өмнөх 7 хоногийн харьцуулалт
+17.2%

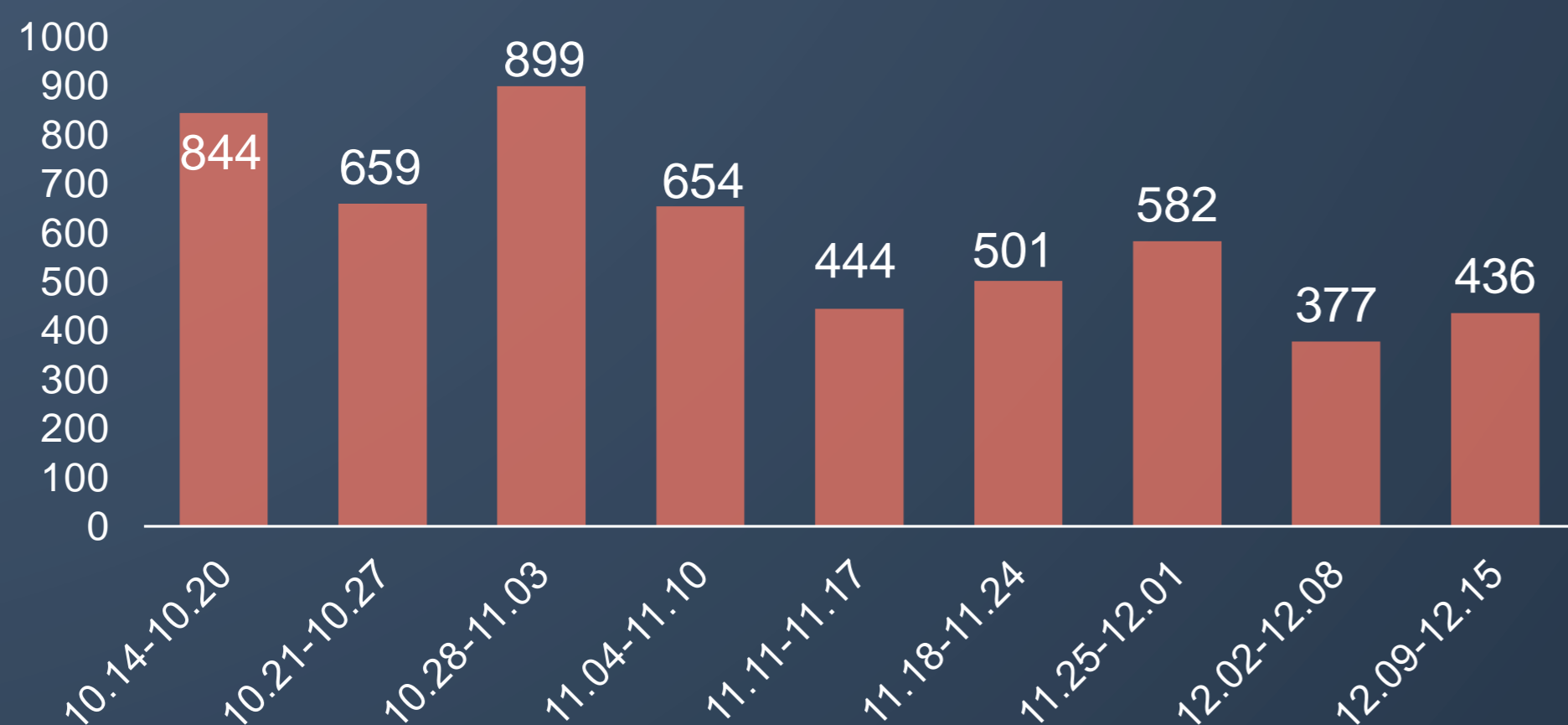
Өмнөх оны мөн үеийн харьцуулалт
-6.6%

2024 оны төлөвлөгөө – 2.5 сая.хүн

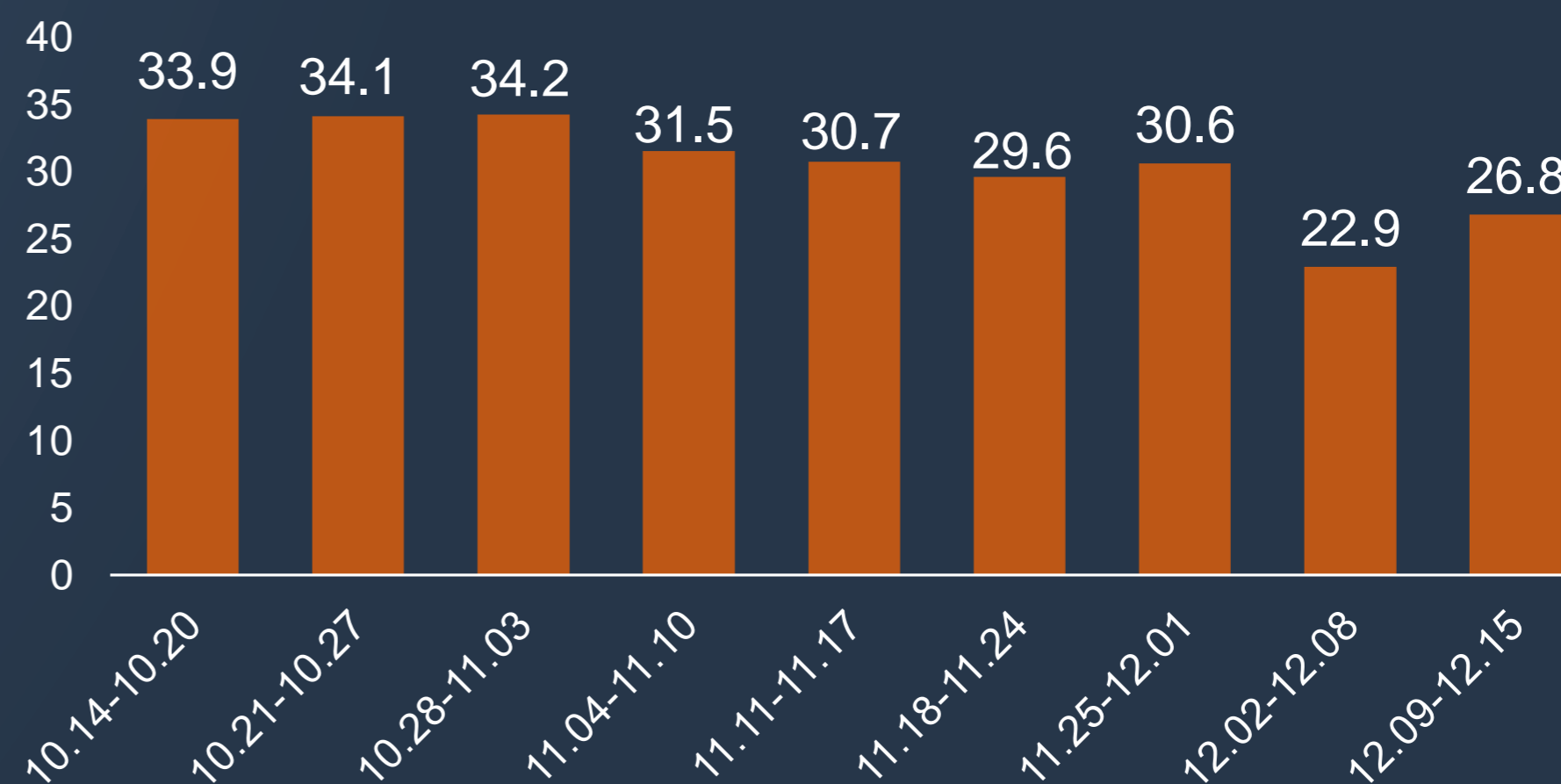
Биелэлт **72.4%**

Хүрэх түвшин **27.6%** (96.2% биелэлт)

Олон улс /зорчигч/



Орон нутаг /мян.зорчигч/



7 хоног
436

Оны эхнээс өссөн дүнгээр
44.9 мян

7 хоног
26.8 мян

Оны эхнээс өссөн дүнгээр
1.76 сая

Өмнөх 7 хоногийн харьцуулалт
+15.6%

Өмнөх оны мөн үеийн харьцуулалт
+129.0%

Өмнөх 7 хоногийн харьцуулалт
+17.2%

Өмнөх оны мөн үеийн харьцуулалт
-8.0%